

# ОТЧЕТ О ФИНАНСОВЫХ РЕЗУЛЬТАТАХ ДЕЯТЕЛЬНОСТИ УЧРЕЖДЕНИЯ

на 1 января 2025 г.

Учреждение: МОАУ "Лицей №2"

Форма по ОКУД  
Дата по ОКТО  
ИНН

КОДЫ	0503721
	01.01.2025 0:00:00
	41835298
	5610051125

Обособленное подразделение  
Учредитель

по ОКТМО  
по ОКТО  
ИНН

5610035998

Наименование органа, осуществляющего полномочия Учредителя

Глава по БК

039

Периодичность: год/овая

Единица измерения: руб.

по ОКЕИ

383

Управление образования администрации города Оренбурга

Наименование показателя	1	Код строки	Код аналитик и	Деятельность с целевыми средствами	Деятельность по государственному заданию	Приносящая доход деятельность	Итого
<b>Доходы (стр. 030 + стр. 040 + стр. 050 + стр. 060 + стр. 070 + стр. 090 + стр. 100 + стр. 110)</b>		010	100	66 897 802,44	185 316 888,25	2 277 305,36	254 491 996,05
<b>Доходы от собственности</b>		030	120	-	-	120 240,85	120 240,85
В том числе:							
Доходы от операционной аренды		030	121	-	-	120 240,85	120 240,85
<b>Доходы от оказания платных услуг (работ), компенсаций затрат</b>		040	130	-	125 540 742,74	2 090 945,13	127 631 687,87
В том числе:							
Доходы от оказания платных услуг (работ)		040	131	-	125 499 662,74	2 017 300,00	127 516 962,74
Доходы по условиям арендных платежей		040	135	-	-	73 645,13	73 645,13
Доходы от возмещений фондом пенсионного и социального страхования Российской Федерации расходов		040	139	-	41 080,00	-	41 080,00
<b>Штрафы, пени, неустойки, возмещения ущерба</b>		050	140	-	-	-	-
В том числе:							
<b>Безвозмездные поступления текущего характера</b>		060	150	1 374 662,17	-	-	1 374 662,17
В том числе:							
Поступления текущего характера бюджетным и автономным учреждениям от сектора государственного управления		060	152	1 374 662,17	-	-	1 374 662,17
<b>Безвозмездные поступления капитального характера</b>		070	160	65 523 140,27	-	-	65 523 140,27
В том числе:							
Поступления капитального характера бюджетным и автономным учреждениям от сектора государственного управления		070	162	65 523 140,27	-	-	65 523 140,27
<b>Доходы от операций с активами</b>		090	170	-	-143 394 322,62	65 719,38	-143 328 603,24



Наименование показателя	1	2	3	4	5	6	7
Код строки	Код аналитик и	Деятельность с целевыми средствами	Деятельность по государственному заданию	Приносящая доход деятельность	Итого		
в том числе:							
Доходы от выбития активов	090	172	-	-143 394 322,62	-	-143 394 322,62	
Чрезвычайные доходы от операций с активами	090	173	-	-	65 719,38	65 719,38	
Прочие доходы	100	180	-	-	-	-	
в том числе:							
Безвозмездные неденежные поступления в сектор государственного управления							
в том числе:							
Безвозмездные неденежные поступления текущего характера от сектора государственного управления и от организации государственного сектора	110	191	-	113 248,00	-	113 248,00	
Безвозмездные неденежные поступления капитального характера от сектора государственного управления и организации государственного сектора	110	195	-	203 057 220,13	-	203 057 220,13	
Безвозмездные неденежные поступления капитального характера от организаций (за исключением и сектора государственного управления и организаций государственного сектора)	110	196	-	-	400,00	400,00	
Расходы (стр. 160 + стр. 170 + стр. 190 + стр. 210 + стр. 230 + стр. 240 + стр. 250 + стр. 260 + стр. 270)	150	200	215 280,00	279 929 759,00	1 796 981,45	281 942 020,45	
в том числе:							
Оплата труда и начисления на выплаты по оплате труда	160	210	-	72 211 569,62	1 012 110,42	73 223 680,04	
в том числе:							
Заработная плата	160	211	-	55 441 630,99	776 654,08	56 218 285,07	
Прочие неосциллирующие выплаты персоналу в денежной форме	160	212	-	41 850,00	-	41 850,00	
Начисления на выплаты по оплате труда	160	213	-	16 728 088,63	235 456,34	16 963 544,97	
Оплата работ, услуг	170	220	215 280,00	17 358 966,60	371 668,87	17 945 915,47	
в том числе:							
Услуги связи	170	221	-	36 202,59	-	36 202,59	
Транспортные услуги	170	222	-	1 632,67	-	1 632,67	
Коммунальные услуги	170	223	-	8 757 439,86	121 782,17	8 879 222,03	
Работы, услуги по содержанию имущества	170	225	-	1 724 789,30	69 150,00	1 793 939,30	
Прочие работы, услуги	170	226	215 280,00	6 838 902,18	180 736,70	7 234 918,88	
Обслуживание долговых обязательств	190	230	-	-	-	-	
в том числе:							
Безвозмездные перечисления текущего характера организациям							
в том числе:							
Безвозмездные перечисления бюджетам	230	250	-	-	-	-	
в том числе:							
Социальное обеспечение	240	260	-	218 193,82	-	218 193,82	
в том числе:							
Социальные пособия и компенсации персоналу в денежной форме	240	266	-	218 193,82	-	218 193,82	
в том числе:							
Расходы по операциям с акциями	250	270	-	167 291 127,96	413 202,16	167 704 330,12	
в том числе:							
Амортизация	250	271	-	166 911 236,27	299 429,00	167 210 665,27	
Расходование материальных запасов	250	272	-	379 891,69	113 773,16	493 664,85	
Безвозмездные перечисления капитального характера организациям							
в том числе:							
	260	280	-	-	-	-	



Наименование показателя	Код строки	Код аналитик и	Деятельность с целевыми средствами	Деятельность по государственному заданию	Приносящая доход деятельность	Итого
1	2	3	4	5	6	7
<b>Прочие расходы</b>	270	290	-	22 849 901,00	-	22 849 901,00
в том числе:						
Налоги, пошлины и сборы	270	291	-	22 849 901,00	-	22 849 901,00
Чистый операционный результат (стр. 301 - стр. 302); (стр. 310 + стр. 410)	300		66 682 522,44	-94 612 870,75	454 427,91	-27 475 920,40
Операционный результат до налогообложения (стр. 010 – стр. 150)	301		66 682 522,44	-94 612 870,75	480 323,91	-27 450 024,40
Налог на прибыль	302				25 896,00	25 896,00
Операции с нефинансовыми активами (стр. 320 + стр. 330 + стр. 350 + стр. 360 + стр. 370 + стр. 380 + стр. 390 + стр. 395 + стр. 400)	310		1 151 186,73	116 821 558,18	24 397,24	117 997 142,15
Чистое поступление основных средств	320			53 929 061,75	-39 600,00	53 889 461,75
в том числе:						
увеличение стоимости основных средств	321	310	65 000 390,27	220 877 363,82	259 829,00	286 137 583,09
уменьшение стоимости основных средств	322	41X	65 000 390,27	166 948 302,07	299 429,00	232 248 121,34
Чистое поступление нематериальных активов	330			450 145,80		450 145,80
в том числе:						
увеличение стоимости нематериальных активов	331	320	522 750,00	522 750,00		1 045 500,00
уменьшение стоимости нематериальных активов	332	42X	522 750,00	72 604,20		595 354,20
Чистое поступление производственных активов	350			62 016 312,77		62 016 312,77
в том числе:						
увеличение стоимости производственных активов	351	330		62 016 312,77		62 016 312,77
уменьшение стоимости производственных активов	352	43X		426 037,86	63 997,24	1 641 221,83
Чистое поступление материальных запасов	360		1 151 186,73	426 037,86		1 641 221,83
в том числе:						
увеличение стоимости материальных запасов	361	340	1 151 186,73	805 929,55	177 770,40	2 134 886,68
из них:						
уменьшение стоимости материальных запасов	362	440		379 891,69	113 773,16	493 664,85
из них:						
Чистое поступление прав пользования	370					
в том числе:						
увеличение стоимости прав пользования	371	35X				
уменьшение стоимости прав пользования	372	45X				
Чистое поступление биологических активов	380					
в том числе:						
увеличение стоимости биологических активов	381	360				
уменьшение стоимости биологических активов	382	46X				
Чистое изменение затрат на изготовление готовой продукции (работ, услуг)	390					





Наименование показателя	Код строки	Код аналитик и	Деятельность с целевыми средствами	Деятельность по государственному заданию	Принносящая доход деятельность	Итого
1	2	3	4	5	6	7
в том числе:						
увеличение затрат						
уменьшение затрат	391	x		163 227 047,94	1 756 981,45	164 984 029,39
<b>Чистое изменение затрат на биотрансформацию</b>	392	x		163 227 047,94	1 756 981,45	164 984 029,39
395						
в том числе:						
увеличение затрат	396	x				
уменьшение затрат	397	x				
<b>Чистое изменение расходов будущих периодов</b>	400	x				
Операции с финансовыми активами и обязательствами (стр. 420 - стр. 510)	410		65 531 335,71	-211 434 428,93	430 030,67	-145 473 062,55
<b>(стр. 430 + стр. 440 + стр. 450 + стр. 460 + стр. 470 + стр. 480)</b>	420			-143 438 914,10	1 119 170,56	-142 319 743,54
<b>Чистое поступление денежных средств и их эквивалентов</b>	430			6 828,23	493 158,77	499 987,00
в том числе:						
поступление денежных средств и их эквивалентов	431	510	66 897 802,44	125 594 046,10	4 219 830,12	196 711 678,66
выбытие денежных средств и их эквивалентов	432	610	66 897 802,44	125 587 217,87	3 726 671,35	196 211 691,66
<b>Чистое поступление ценных бумаг, кроме акций</b>	440					
в том числе:						
увеличение стоимости ценных бумаг, кроме акций и иных финансовых инструментов	441	520				
уменьшение стоимости ценных бумаг, кроме акций и иных финансовых инструментов	442	620				
<b>Чистое поступление акций и иных финансовых инструментов</b>	450					
в том числе:						
увеличение стоимости акций и иных финансовых инструментов	451	530				
уменьшение стоимости акций и иных финансовых инструментов	452	630				
<b>Чистое предоставление займов (ссуд)</b>	460					
в том числе:						
увеличение задолженности по предоставленным займам (ссудам)	461	540				
уменьшение задолженности по предоставленным займам (ссудам)	462	640				
<b>Чистое поступление иных финансовых активов</b>	470					
в том числе:						
увеличение стоимости иных финансовых активов	471	550				
уменьшение стоимости иных финансовых активов	472	650				
<b>Чистое увеличение дебиторской задолженности</b>	480			-143 445 742,33	626 011,79	-142 819 730,54
в том числе:						
увеличение дебиторской задолженности	481	560	68 264 602,17	128 957 515,68	2 962 723,02	200 184 840,87
уменьшение дебиторской задолженности	482	660	68 264 602,17	272 403 258,01	2 336 711,23	343 004 571,41



Наименование показателя	1	2	3	4	5	6	7
Код строки	Код аналитики	Деятельность с целевыми средствами	Деятельность по государственному заданию	Принносящая доход деятельность	Итого		
<b>Операции с обязательствами (стр. 520 + стр. 530 + стр. 540 + стр. 550 + стр. 560)</b>							
Чистое увеличение обязательств по внутренним привлеченным займам	510		-65 531 335,71	67 995 514,83	689 139,89	3 153 319,01	
в том числе :	520						
увеличение задолженности по внутренним привлеченным займам	521	710					
уменьшение задолженности по внутренним привлеченным займам	522	810					
Чистое увеличение обязательств по внешним привлеченным займам	530						
в том числе :							
увеличение задолженности по внешним привлеченным займам	531	720					
уменьшение задолженности по внешним привлеченным займам	532	820					
Чистое увеличение прочей кредиторской задолженности	540		-65 531 335,71	67 121 414,17	119 279,67	1 709 358,13	
в том числе :							
увеличение прочей кредиторской задолженности	541	730	66 889 607,00	245 918 934,95	2 262 839,39	315 071 381,34	
уменьшение прочей кредиторской задолженности	542	830	132 420 942,71	178 797 520,78	2 143 559,72	313 362 023,21	
Чистое уменьшение доходов будущих периодов	550	x		6 828,23	568 764,40	565 592,63	
Чистое изменение резервов предстоящих расходов	560	x		867 272,43	11 095,82	878 368,25	






Руководитель  М.Ю. Иванова (подпись) (расшифровка подписи) Главный бухгалтер  Д.Н. Горяинова (подпись) (расшифровка подписи)

**Централизованная бухгалтерия**

МКУ "Управление по ОФХДОУ", ОГРН 1125658000049, ИНН 5612077496, КПП 561201001, 460000, Оренбургская обл, Оренбург г, Комсомольская ул, дом № 45 (наименование, ОГРН, ИНН, КПП, местонахождение)

Руководитель  А.В. Озерова (подпись) (расшифровка подписи) Начальник  (подпись) (расшифровка подписи)

Исполнитель  Н.И. Борзгова (подпись) (расшифровка подписи) Руководитель  (подпись) (расшифровка подписи) Руководитель  (подпись) (расшифровка подписи)

Борзгова Н.И. (расшифровка подписи) 98 76 38 (телефон, e-mail)