

Родители или иные лица, ответственные за обеспечение безопасности детей, обязаны:

- Не допускать купание детей в неустановленных местах на водных объектах, плавания на непригодных для этого средствах (предметах) и других нарушений запретов;
Обеспечить обязательное наличие спасательных средств (спасательные жилеты, нарукавники) на детях до 7 лет (включительно) во время купания в местах массового отдыха на водном объекте.
- Безопасность детей на воде обеспечивается правильным выбором и оборудованием места купания, систематической разъяснительной работой с детьми о правилах поведения на воде и соблюдением мер предосторожности.
- В организациях отдыха детей и их оздоровления, и других детских учреждениях расположенных у водных объектов, участок для купания детей должен выбираться по возможности у пологого песчаного берега.
Дно участка акватории водного объекта, отведенного для купания должно быть без ям, уступов, свободно от водных растений, коряг, камней, стекла и других предметов и иметь постепенный уклон до глубины двух метров.
Перед открытием купального сезона в детском оздоровительном лагере дно участка акватории водного объекта, отведенного для купания должно быть обследовано водолазами и очищено от опасных предметов
- На пляжах в организациях отдыха детей и их оздоровления, другого детского учреждения оборудуются участки для обучения плаванию детей дошкольного и младшего школьного возраста с глубинами не более 0,7 метра, а также для детей старшего школьного возраста с глубинами не более 1,2 метра. Участки ограждаются забором или обносятся линией поплавков, закрепленных на тросах.

ЕДИНЫЙ ТЕЛЕФОН СПАСЕНИЯ



112



**Позвонить с мобильного
можно даже без сим-карты,
с нулевым балансом
и с заблокированной
клавиатурой телефона!**



**ДЕПАРТАМЕНТ
ПОЖАРНОЙ БЕЗОПАСНОСТИ И ГРАЖДАНСКОЙ ЗАЩИТЫ
ОРЕНБУРГСКОЙ ОБЛАСТИ**

БЕЗОПАСНОСТЬ НА ВОДЕ

ПАМЯТКА



Государственное бюджетное учреждение
«Аварийно-спасательная служба»

КАК ВЕСТИ СЕБЯ НА ВОДЕ ЛЕТОМ



**На высоком берегу,
Дети не играйте!
Из-под ног уйти земля
Может, так и знайте!**




**Если вы в лодке поплыть захотите,
То обязательно, дети, учтите:
Можно кататься весь день, до заката,
Только раскачивать лодку не надо!**




**Катаются волны от лодок с судами...
Спорить не стоит с такими волнами!
Ты по возможности их избегай,
Близко к корабликам не подплывай.**



**Пляж буйками окружён
От судов, коряг и волн.
Значит, можно здесь купаться,
Ничего не опасаться.**



**Весело качаться детям на волнах
На цветных матрасах, надувных кругах.
Только непременно вы должны узнать:
Далеко не надо в воду заплывать!**



**И большим, и детям
Хочется сказать:
В незнакомом месте
Вам нельзя нырять!**



**Не надо безобразничать
И делать дырки в круге;
Не стоит жизнью рисковать
Ни другу, ни подруге.**

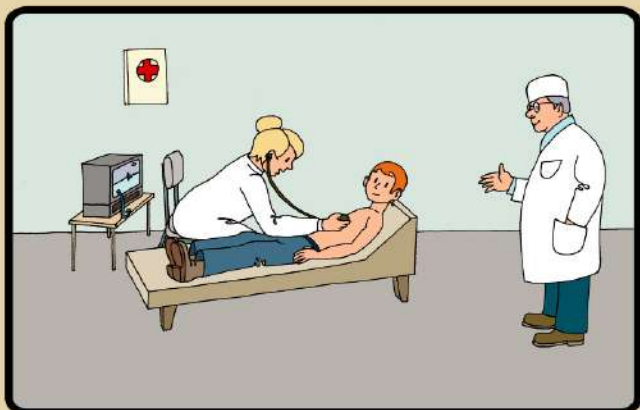


**Если развлекаться будешь на воде,
Последи, чтоб шутка не вела к беде...
Не топи другого – может оказаться,
Что воды случится другу наглотаться.**


При возникновении чрезвычайных ситуаций звоните круглосуточно **01, 112**



ЧТО ДОЛЖЕН ЗНАТЬ КАЖДЫЙ ШКОЛЬНИК О МЕРАХ БЕЗОПАСНОСТИ ПРИ КУПАНИИ




**ПЕРЕД КУПАЛЬНЫМ СЕЗОНОМ ОБЯЗАТЕЛЬНО
ПОСЕТИТЕ ВРАЧА !**



**НЕ ПЕРЕОХЛАЖДАЙТЕСЬ И НЕ ПЕРЕГРЕВАЙТЕСЬ !
ПОСЛЕ ПРИЕМА ПИЩИ СДЕЛАЙТЕ ПЕРЕРЫВ 1,5 -
- 2 ЧАСА !
НЕ КУПАЙТЕСЬ ПРИ ТЕМПЕРАТУРЕ : воды - ниже 18°
воздуха - ниже 22°**



**КУПАЙТЕСЬ ТОЛЬКО В РАЗРЕШЕННЫХ МЕСТАХ,
НА БЛАГОУСТРОЕННЫХ ПЛЯЖАХ !**



**НЕ КУПАЙТЕСЬ В ШТОРМОВУЮ ПОГОДУ !
БЕРЕГИТЕСЬ ВОЛНЫ !**




**НЕ КУПАЙТЕСЬ У КРУТЫХ ОБРЫВИСТЫХ БЕРЕГОВ
С СИЛЬНЫМ ТЕЧЕНИЕМ, В ЗАБОЛОЧЕННЫХ И
ЗАРОСШИХ РАСТИТЕЛЬНОСТЬЮ МЕСТАХ !**




**НЕ ПОДПЛЫВАЙТЕ К ПРОХОДЯЩИМ СУДАМ.
НЕ ВЗБИРАЙТЕСЬ НА ТЕХНИЧЕСКИЕ
ПРЕДУПРЕДИТЕЛЬНЫЕ ЗНАКИ !**



ОКАЗАНИЕ ПОМОЩИ ПОСТРАДАВШИМ НА ВОДЕ




ИСПОЛЬЗУЙТЕ ДЛЯ СПАСЕНИЯ ЛЮБЫЕ ПОДРУЧНЫЕ СРЕДСТВА !



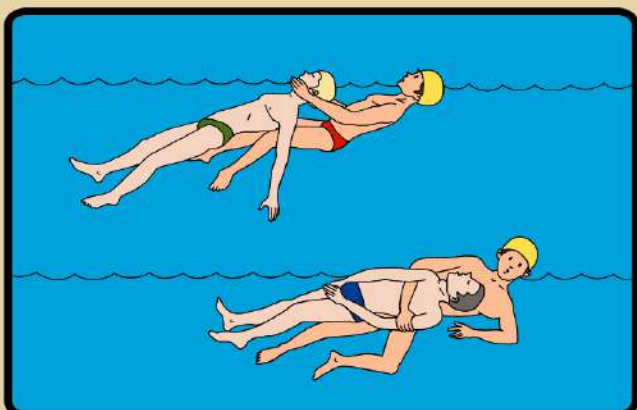
НЕ ОТПЛЫВАЙТЕ ОТ ПЕРЕВЕРНУВШЕЙСЯ ЛОДКИ ДО ПРИБЫТИЯ ПОМОЩИ !



ПОДНИМАЙТЕ ТОНУЩЕГО ИЗ ВОДЫ ТОЛЬКО С КОРМОВОЙ ЧАСТИ СПАСАТЕЛЬНОГО СРЕДСТВА !



НЕ ОСТАВЛЯЙТЕ ПОПЫТОК ДОСТАТЬ УТОНУВШЕГО СО ДНА. ЭТО НУЖНО ДЕЛАТЬ 10 МИНУТ С МОМЕНТА ЕГО ПОГРУЖЕНИЯ.



НЕ ДАВАЙТЕ УТОПАЮЩЕМУ СХВАТИТЬ ВАС. ПРИ БУКСИРОВКЕ УТОПАЮЩЕГО СЛЕДИТЕ ЗА ТЕМ, ЧТОБЫ ЕГО ГОЛОВА ВСЕ ВРЕМЯ НАХОДИЛАСЬ НАД ВОДОЙ.




ДОСТАВИВ ПОСТРАДАВШЕГО НА БЕРЕГ ОЧИСТИТЕ ЕМУ ПОЛОСТЬ РТА И УДАЛИТЕ ВОДУ ИЗ ДЫХАТЕЛЬНЫХ ПУТЕЙ, ЛЕГКИХ И ЖЕЛУДКА.




КАК ВЕСТИ СЕБЯ НА ВОДЕ В ЛЕТНЕЕ ВРЕМЯ



**НЕ СТОЙ И НЕ ИГРАЙ В ТЕХ МЕСТАХ, ОТКУДА
МОЖНО СВАЛИТЬСЯ В ВОДУ !**




**НЕ НЫРЯЙТЕ В НЕЗНАКОМЫХ МЕСТАХ !
НЕ ИЗВЕСТНО, ЧТО ТАМ МОЖЕТ ОКАЗАТЬСЯ
НА ДНЕ !**




**НЕ ИСПОЛЬЗУЙТЕ ДЛЯ ПЛАВАНИЯ САМОДЕЛЬНЫЕ
УСТРОЙСТВА !
ОНИ МОГУТ НЕ ВЫДЕРЖАТЬ ВАШ ВЕС И
ПЕРЕВЕРНУТЬСЯ !**



**НЕ ЗАПЛЫВАЙТЕ ДАЛЕКО ОТ БЕРЕГА НА НАДУВНЫХ
МАТРАСАХ И АВТОМОБИЛЬНЫХ КАМЕРАХ !**



**В ВОДЕ ИЗБЕГАЙТЕ ВЕРТИКАЛЬНОГО ПОЛОЖЕНИЯ.
НЕ ХОДИТЕ ПО ИЛИСТОМУ И ЗАРОСШЕМУ
ВОДОРОСЛЯМИ ДНУ.**



**НЕ БОРИТЕСЬ С СИЛЬНЫМ ТЕЧЕНИЕМ !
ПЛЫВИТЕ ПО ТЕЧЕНИЮ ПОСТЕПЕННО ПРИБЛИЖАЯСЬ
К БЕРЕГУ !**